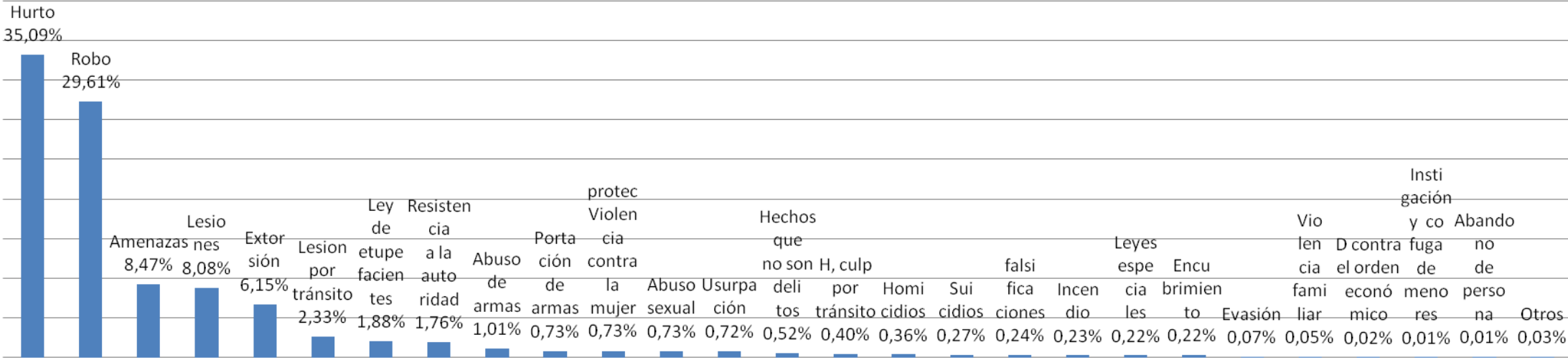


Criminalidad y Violencia 2014

Metropolitana	Cantidad	%
Hurto	7645	35,09%
Robo	6450	29,61%
Amenazas	1846	8,47%
Lesiones	1760	8,08%
Extorsión	1340	6,15%
Lesiones por tránsito	513	2,35%
Ley de estupefacientes	410	1,88%
Resistencia a la autoridad	383	1,76%
Abuso de Arma	221	1,01%
Portación de arma	160	0,73%
Protección violencia contra la mujer	160	0,73%
Abuso sexual	159	0,73%
Usurpación	157	0,72%
Hechos que no son delitos	114	0,52%
H Culposos por tránsito	87	0,40%
Homicidios	78	0,36%
Suicidios	59	0,27%
Falsificaciones	53	0,24%
Incendio	50	0,23%
Leyes especiales	48	0,22%
Encubrimientos	48	0,22%
Evasión	16	0,07%
Violencia Familiar	11	0,05%
D. contra el orden económico y financiero	5	0,02%
Instigación y co fuga de menores	2	0,01%
Abandono de persona	2	0,01%
Otros	7	0,03%
Total	21784	100,00%

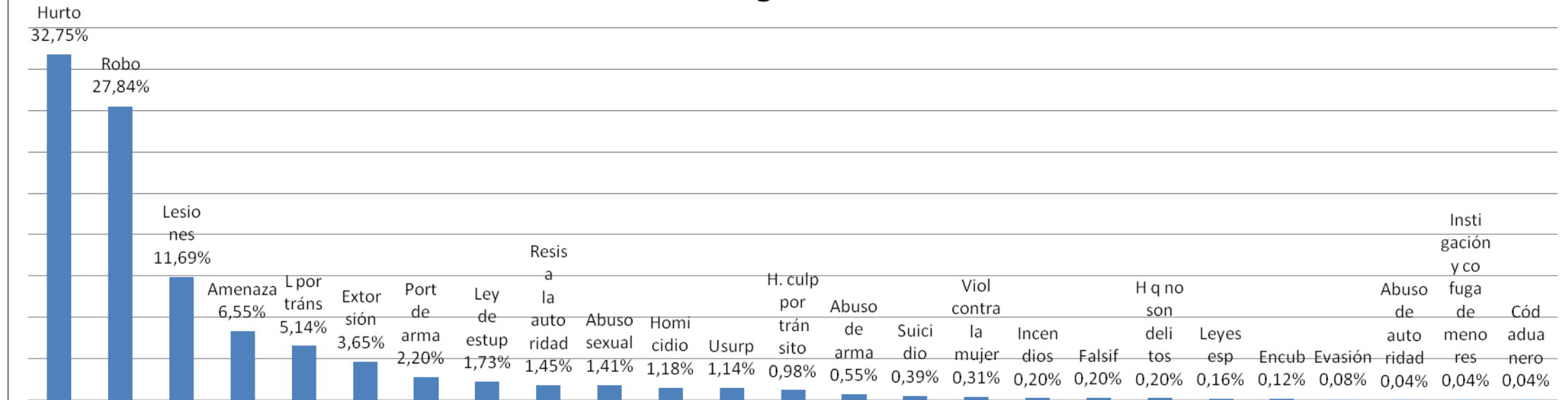
**Otros: Agresión(1)-Matrimonios
Ilegales(1)-Sustracción de menores(1)-
Delitos contra el transporte(1)-Falsa
denuncia(1)-Código aduanero(1)-Ley de
espectáculo deportivo(1)**

Metropolitana 2014



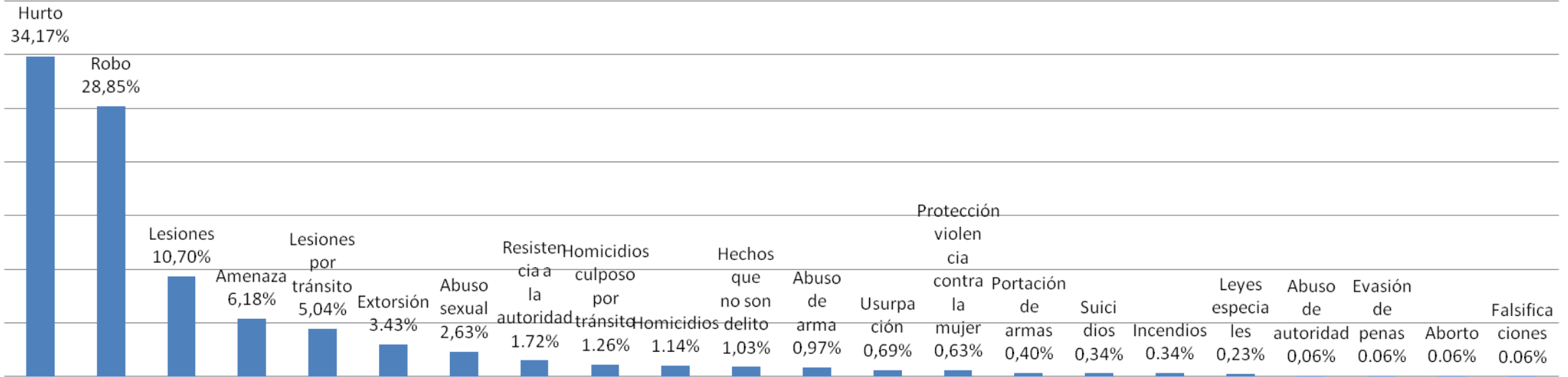
Regional 2	Cantidad	%
Hurto	835	32,75%
Robo	710	27,84%
Lesiones	298	11,69%
Amenazas	167	6,55%
L. por tránsito	131	5,14%
Extorsión	93	3,65%
Portación de armas	56	2,20%
Ley de estupefacientes	44	1,73%
Resistencia a la autoridad	37	1,45%
Abuso sexual	36	1,41%
Homicidios	30	1,18%
Usurpación	29	1,14%
H. culposo por tránsito	25	0,98%
Abuso de armas	14	0,55%
Suicidios	10	0,39%
Violencia contra mujeres	8	0,31%
Incendios	5	0,20%
Falsificaciones	5	0,20%
Hechos que no son delitos	5	0,20%
Leyes especiales	4	0,16%
Encubrimientos	3	0,12%
Evasión	2	0,08%
Abuso de autoridad	1	0,04%
Instigación y co fuga de menores	1	0,04%
Código aduanero	1	0,04%
Total	2550	100,00%

Regional 2



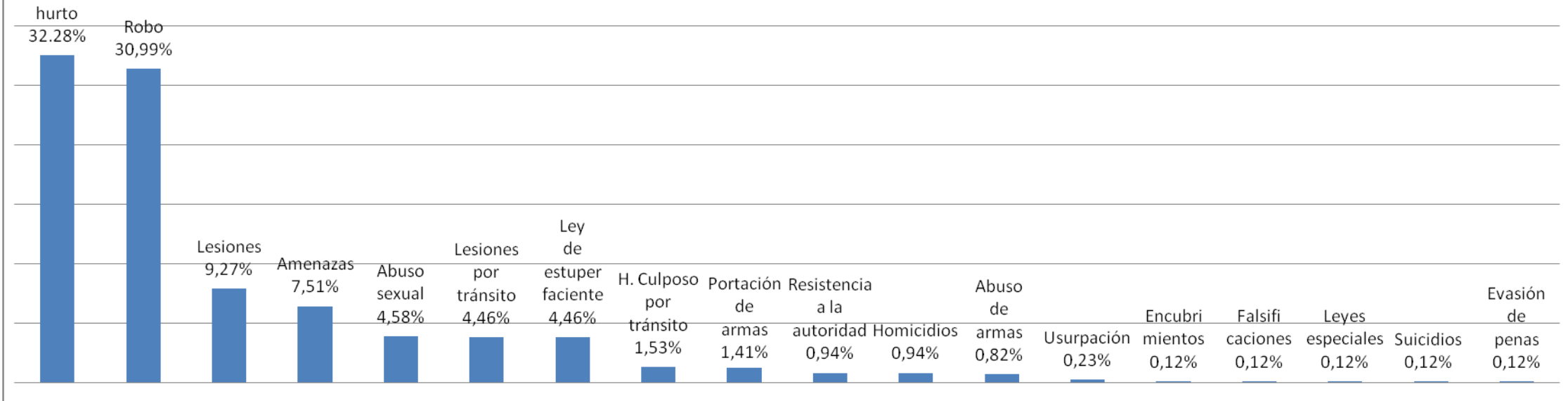
Regional 3	Cantidad	%
Hurto	597	34,17%
Robo	504	28,85%
Lesiones	187	10,70%
Amenazas	108	6,18%
Lesiones por tránsito	88	5,04%
Extorsión	60	3,43%
Abuso sexual	46	2,63%
Resistencia a la autoridad	30	1,72%
H. culposo por tránsito	22	1,26%
Homicidios	20	1,14%
Hechos que no son delitos	18	1,03%
Abuso de armas	17	0,97%
Usurpación	12	0,69%
Protección violencia contra la mujer	11	0,63%
Portación de armas	7	0,40%
Suicidios	6	0,34%
Incendios	6	0,34%
Leyes especiales	4	0,23%
Abuso de autoridad	1	0,06%
Evasión de penas	1	0,06%
Aborto	1	0,06%
Falsificaciones	1	0,06%
Total	1747	100,00%

Regional 3



Regional 4	Cantidad	%
Hurto	275	32,28%
Robo	264	30,99%
Lesiones	79	9,27%
Amenazas	64	7,51%
Abuso sexual	39	4,58%
Lesiones por tránsito	38	4,46%
Ley de estupefacientes	38	4,46%
H. culposo por tránsito	13	1,53%
Portación de armas	12	1,41%
Resistencia a la autoridad	8	0,94%
Homicidios	8	0,94%
Abuso de armas	7	0,82%
Usurpación	2	0,23%
Encubrimiento	1	0,12%
Falsificaciones	1	0,12%
Leyes especiales	1	0,12%
Suicidios	1	0,12%
Evasión de penas	1	0,12%
Total	852	100,00%

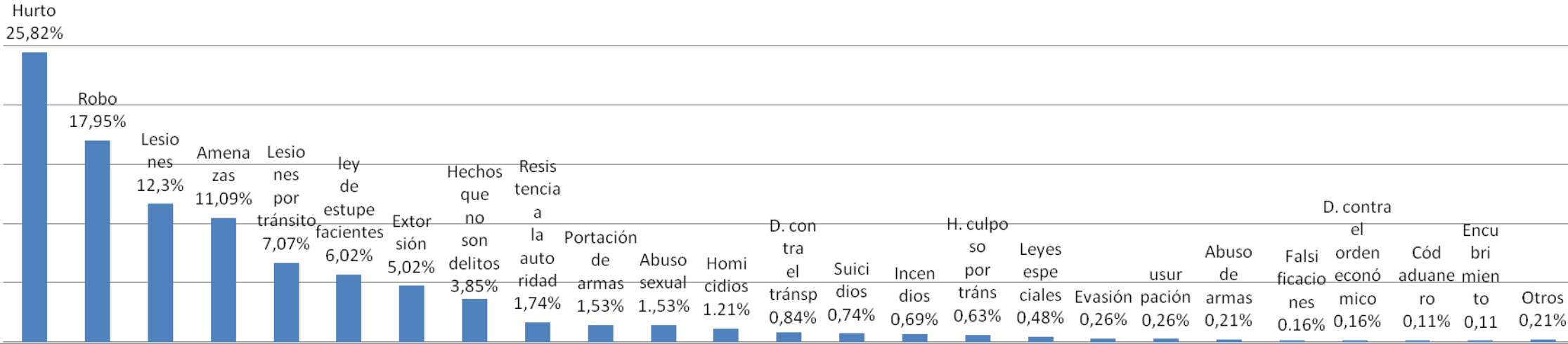
Regional 4



Regional 5	Cantidad	%
Hurto	489	25,82%
Robo	340	17,95%
Lesiones	233	12,30%
Amenazas	210	11,09%
Lesiones por tránsito	134	7,07%
Ley de estupefacientes	114	6,02%
Extorsión	95	5,02%
Hechos que no son delitos	73	3,85%
Resistencia a la autoridad	33	1,74%
Portación de armas	29	1,53%
Abuso sexual	29	1,53%
Homicidios	23	1,21%
Delitos contra transporte	16	0,84%
Suicidios	14	0,74%
Incendios	13	0,69%
H. culposo por tránsito	12	0,63%
Leyes especiales	9	0,48%
Evasión	5	0,26%
Usurpación	5	0,26%
Abuso de armas	4	0,21%
Falsificaciones	3	0,16%
D.contra el orden económico y financiero	3	0,16%
Código aduanero	2	0,11%
Encubrimientos	2	0,11%
Otros	4	0,21%
Total	1894	100,00%

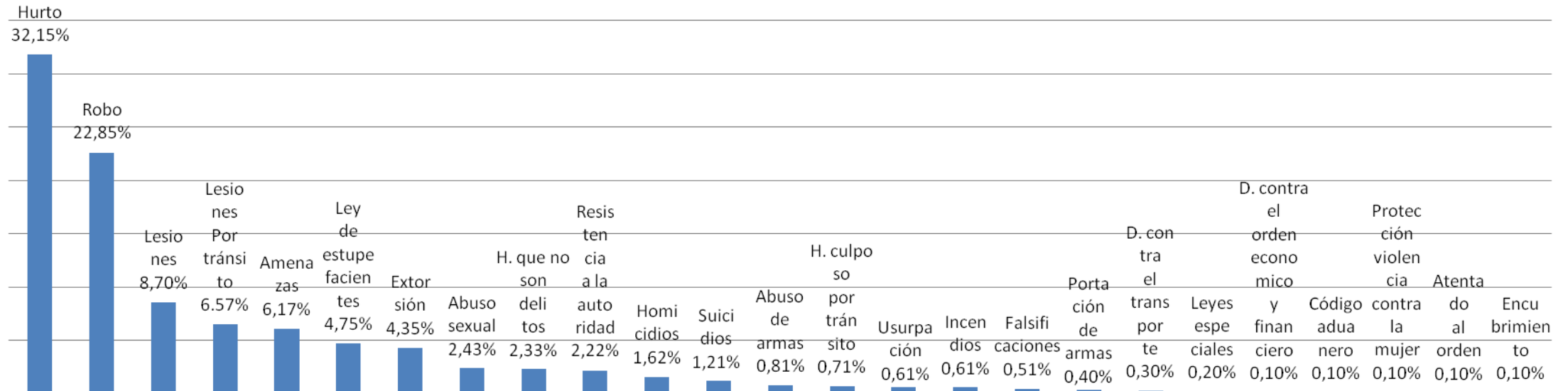
**Falsa denuncia(1)-
Agresión(1)-Protección
violencia contra la
mujer(1)-Protección
contra los animales(1)**

Regional 5



Regional 6	Cantidad	%
Hurto	318	32,15%
Robo	226	22,85%
Lesiones	86	8,70%
Lesiones por tránsito	65	6,57%
Amenazas	61	6,17%
Ley de estupefacientes	47	4,75%
Extorsión	43	4,35%
Abuso sexual	24	2,43%
Hechos que no son delitos	23	2,33%
Resistencia a la autoridad	22	2,22%
Homicidios	16	1,62%
Suicidios	12	1,21%
Abuso de armas	8	0,81%
H. culposo por tránsito	7	0,71%
Usurpación	6	0,61%
Incendios	6	0,61%
Falsificaciones	5	0,51%
Portación de armas	4	0,40%
Delitos contra transporte	3	0,30%
Leyes especiales	2	0,20%
D. contra el orden económico y financiero	1	0,10%
Código aduanero	1	0,10%
Protección violencia contra la mujer	1	0,10%
Atentado al orden	1	0,10%
Encubrimientos	1	0,10%
Total	989	100,00%

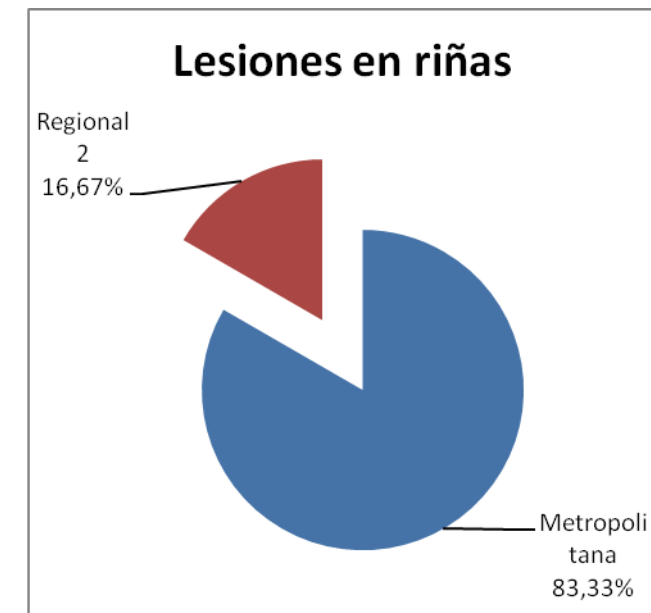
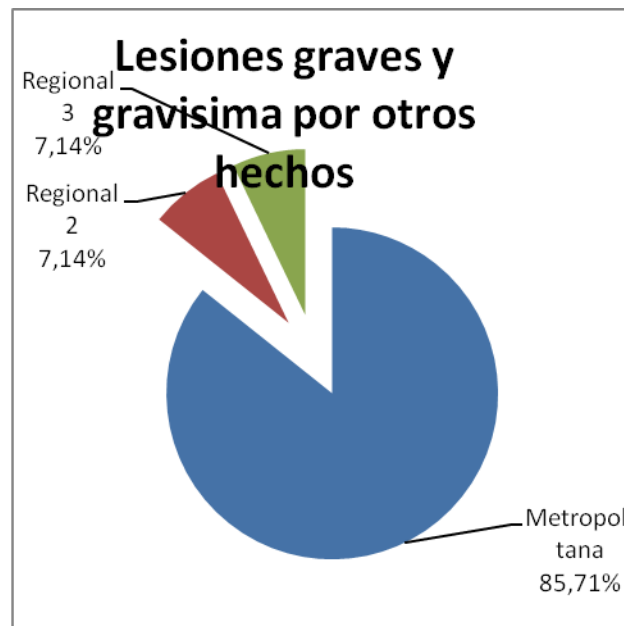
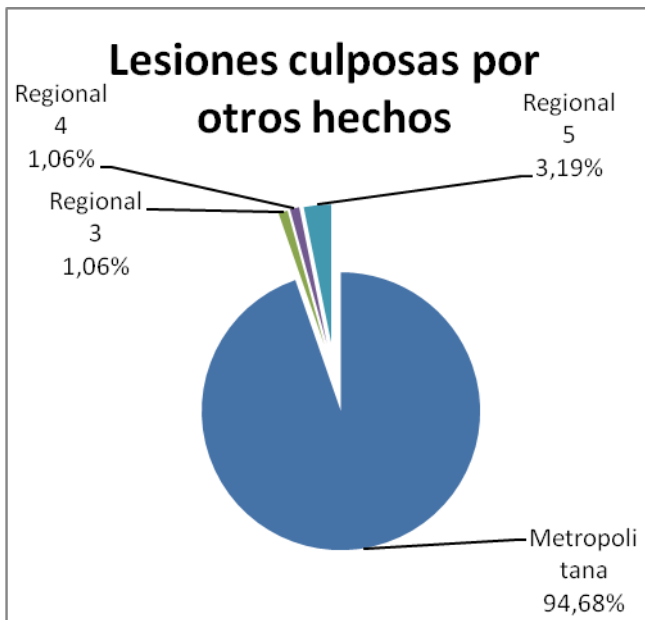
Regional 6



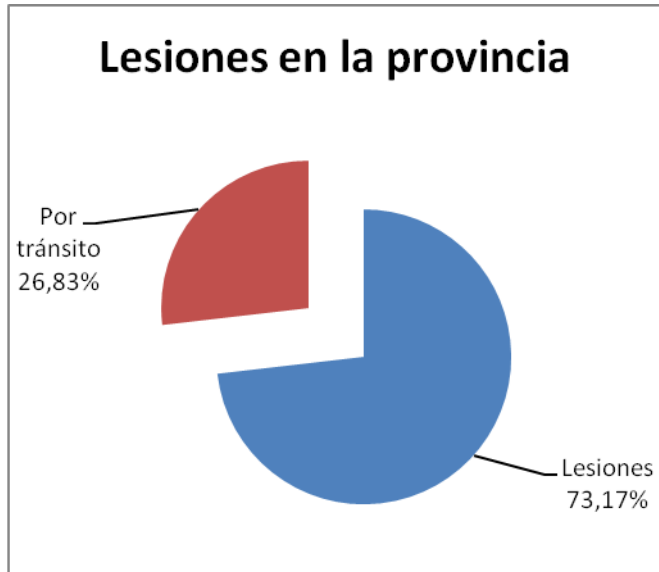
Regionales	Cantidad	%
Metropolitana	89	94,68%
Regional 2	0	0,00%
Regional 3	1	1,06%
Regional 4	1	1,06%
Regional 5	3	3,19%
Regional 6	0	0,00%
Total	94	100,00%

Regionales	Cantidad	%
Metropolitana	12	85,71%
Regional 2	1	7,14%
Regional 3	1	7,14%
Regional 4	0	0,00%
Regional 5	0	0,00%
Regional 6	0	0,00%
Total	14	100,00%

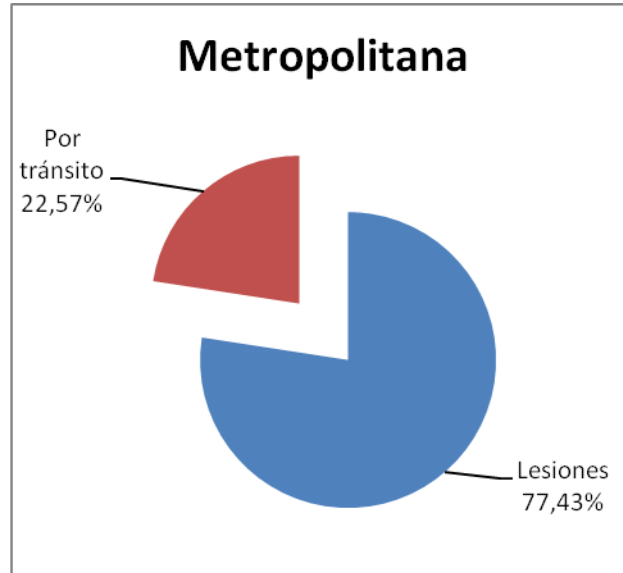
Regionales	Cantidad	%
Metropolitana	15	83,33%
Regional 2	3	16,67%
Regional 3	0	0,00%
Regional 4	0	0,00%
Regional 5	0	0,00%
Regional 6	0	0,00%
Total	18	100,00%



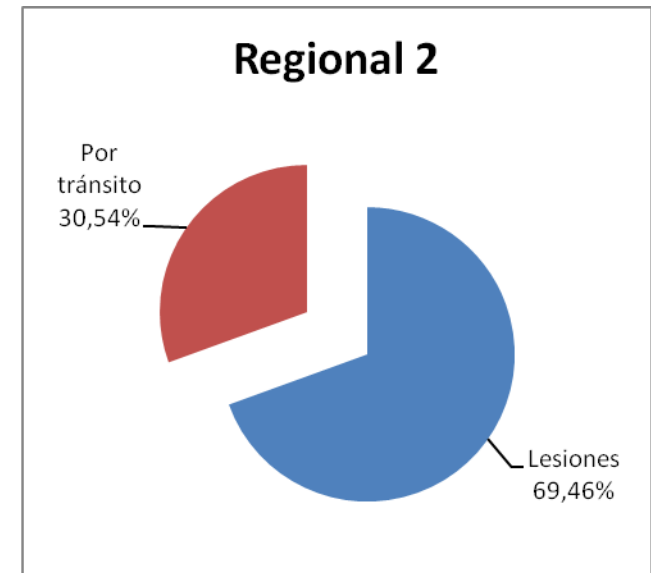
Provincia	Cantidad	%
Lesiones	2643	73,17%
Por tránsito	969	26,83%
Total	3612	100,00%



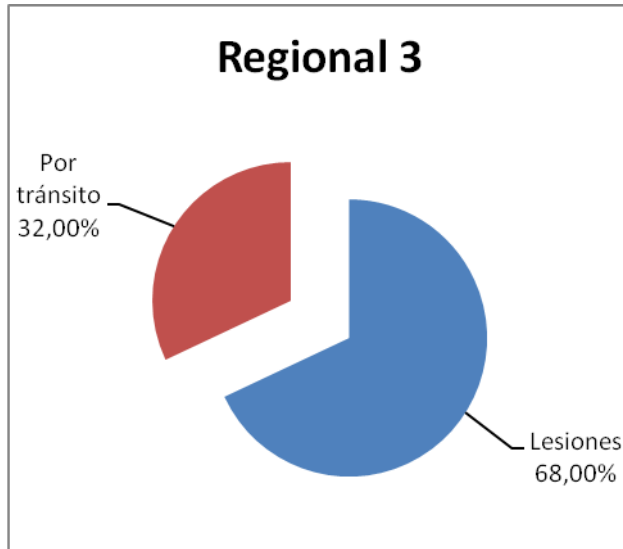
Metropolitana	Cantidad	%
Lesiones	1760	77,43%
Por tránsito	513	22,57%
Total	2273	100,00%



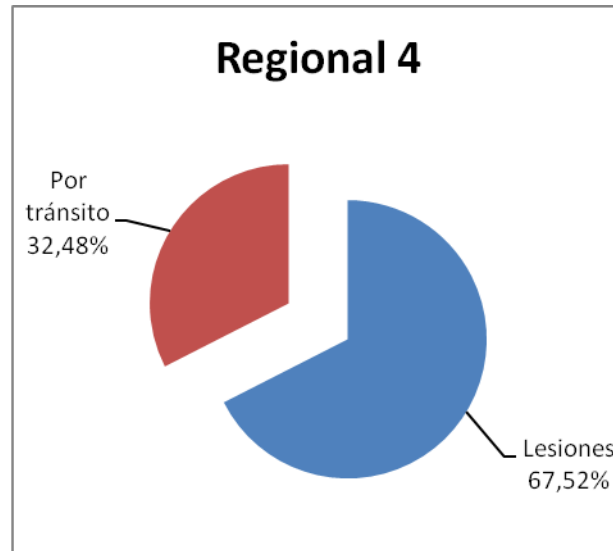
Regional 2	Cantidad	%
Lesiones	298	69,46%
Por tránsito	131	30,54%
Total	429	100,00%



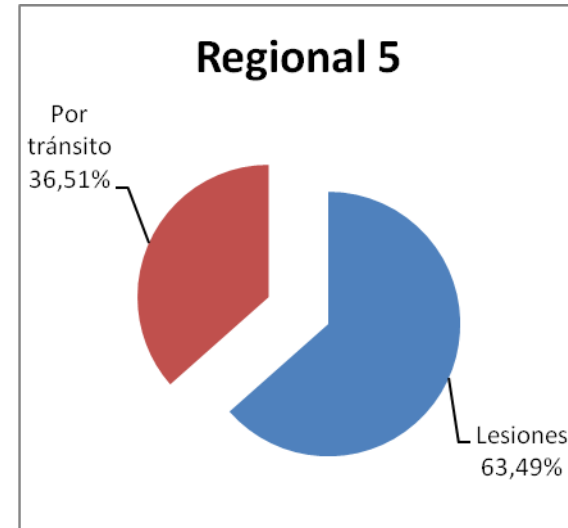
Regional 3	Cantidad	%
Lesiones	187	68,00%
Por tránsito	88	32,00%
Total	275	100,00%



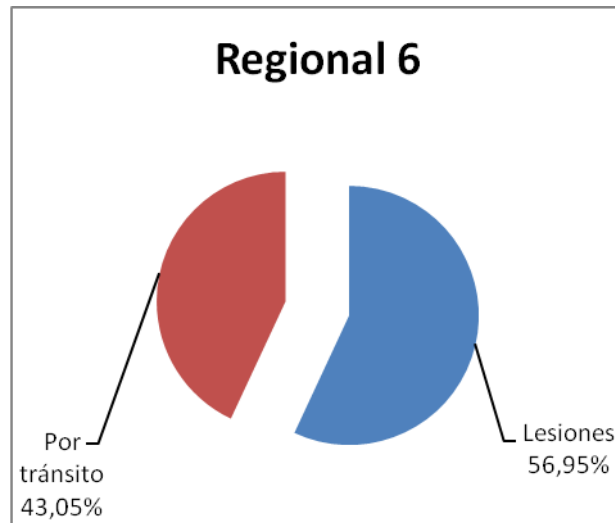
Regional 4	Cantidad	%
Lesiones	79	67,52%
Por tránsito	38	32,48%
Total	117	100,00%



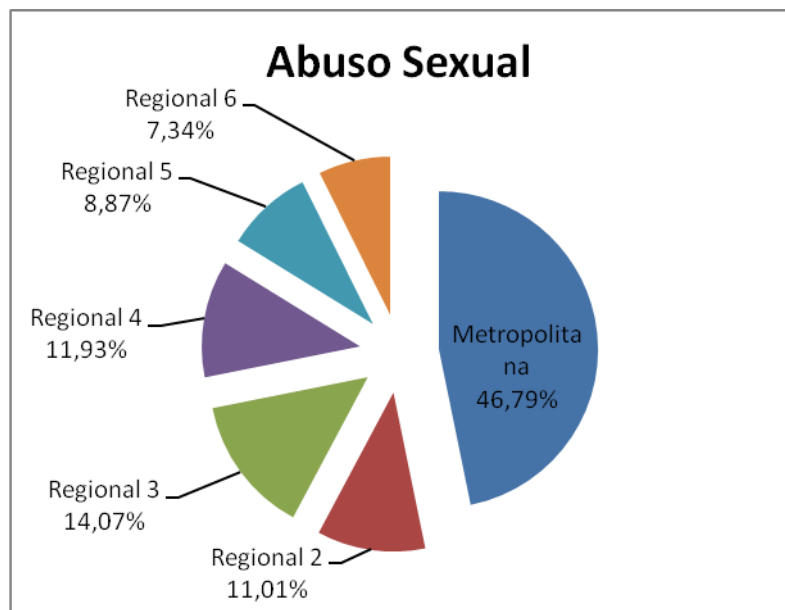
Regional 5	Cantidad	%
Lesiones	233	63,49%
Por tránsito	134	36,51%
Total	367	100,00%



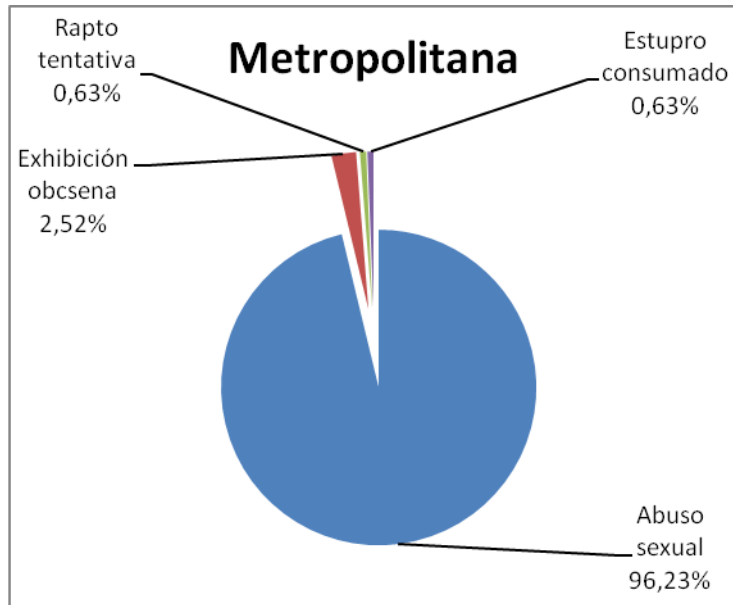
Regional 6	Cantidad	%
Lesiones	86	56,95%
Por tránsito	65	43,05%
Total	151	100,00%



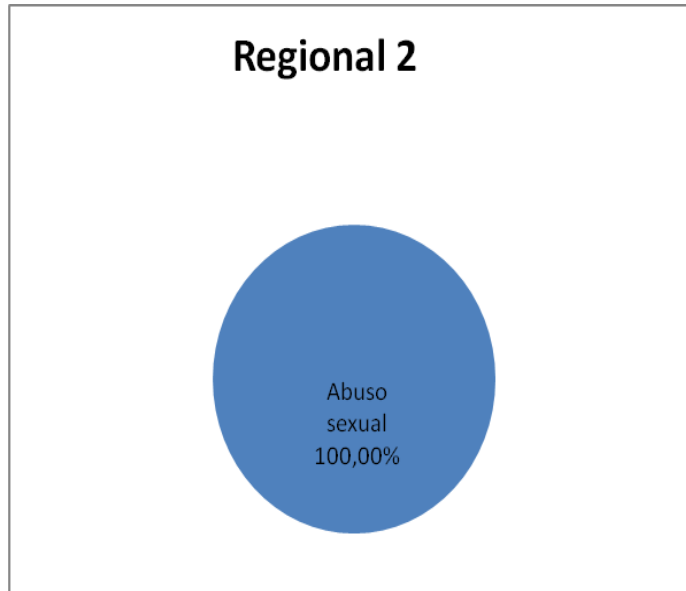
Regionales	Cantidad	%
Metropolitana	153	46,79%
Regional 2	36	11,01%
Regional 3	46	14,07%
Regional 4	39	11,93%
Regional 5	29	8,87%
Regional 6	24	7,34%
Total	327	100,00%



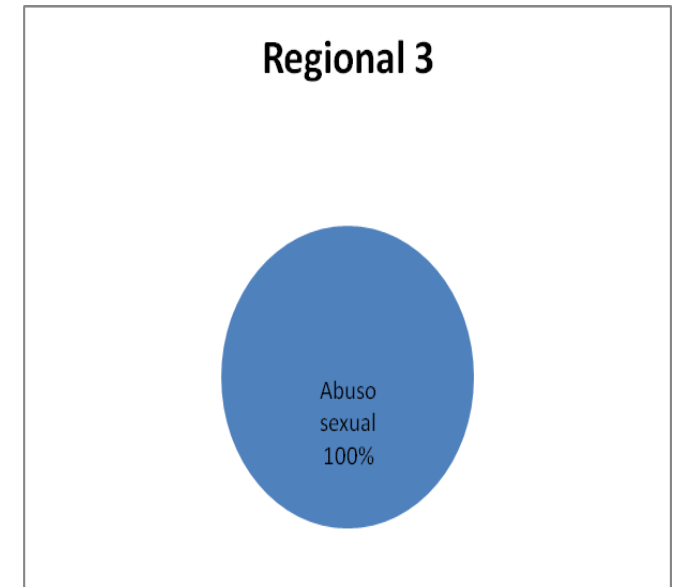
Metropolitana	Cantidad	%
Abuso sexual	153	96,23%
Exhibición obscena	4	2,52%
Rapto tentativa	1	0,63%
Estupro Consumado	1	0,63%
Total	159	100,00%



Regional 2	Cantidad	%
Abuso sexual	36	100,00%
Exhibición obscena	0	0,00%
Rapto tentativa	0	0,00%
Estupro Consumado	0	0,00%
Total	36	100,00%



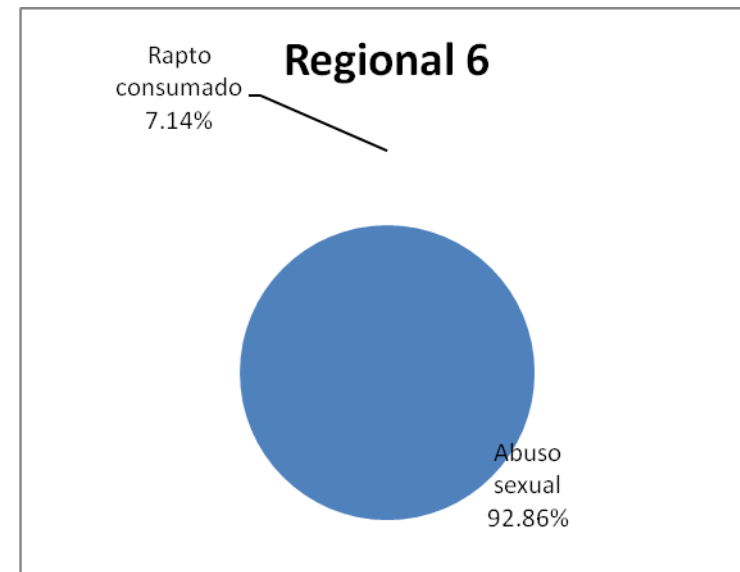
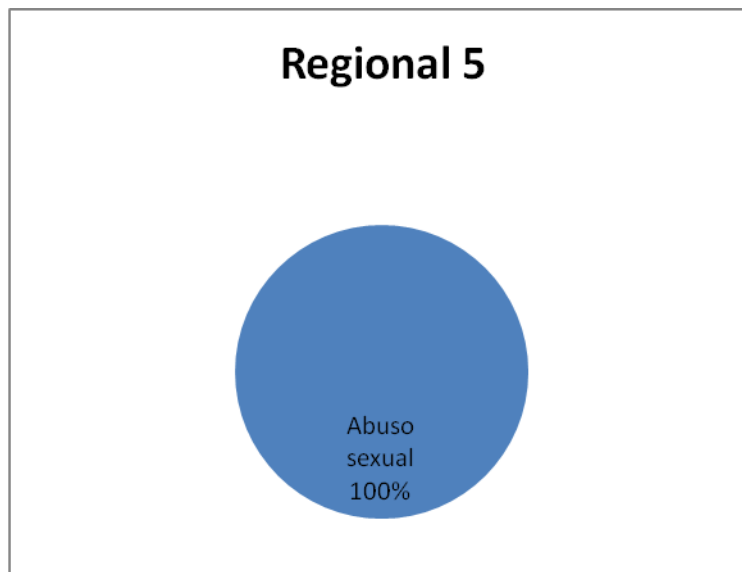
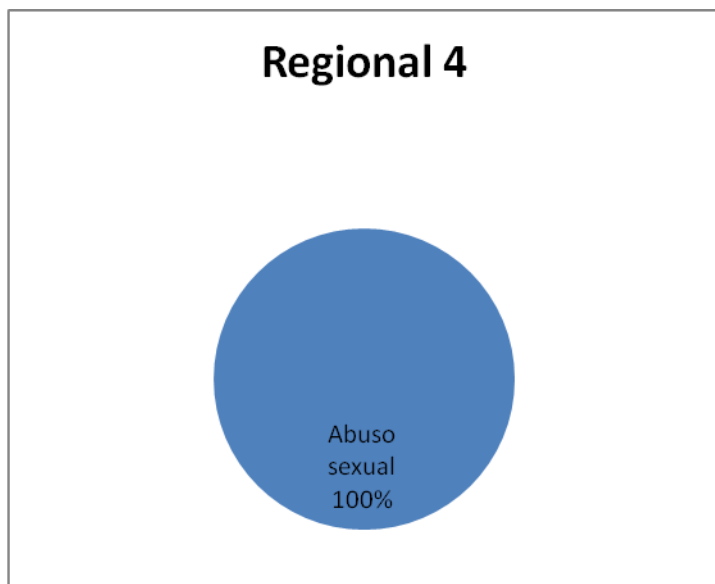
Regional 3	Cantidad	%
Abuso sexual	46	100,00%
Exhibición obscena	0	0,00%
Rapto tentativa	0	0,00%
Estupro Consumado	0	0,00%
Total	46	100,00%



Regional 4	Cantidad	%
Abuso sexual	39	100,00%
Exhibición obscena	0	0,00%
Rapto tentativa	0	0,00%
Estupro Consumado	0	0,00%
Total	39	100,00%

Regional 5	Cantidad	%
Abuso sexual	29	100,00%
Exhibición obscena	0	0,00%
Rapto tentativa	0	0,00%
Estupro Consumado	0	0,00%
Total	29	100,00%

Regional 6	Cantidad	%
Abuso sexual	24	100,00%
Exhibición obscena	0	0,00%
Rapto tentativa	0	0,00%
Estupro Consumado	0	0,00%
Total	24	100,00%

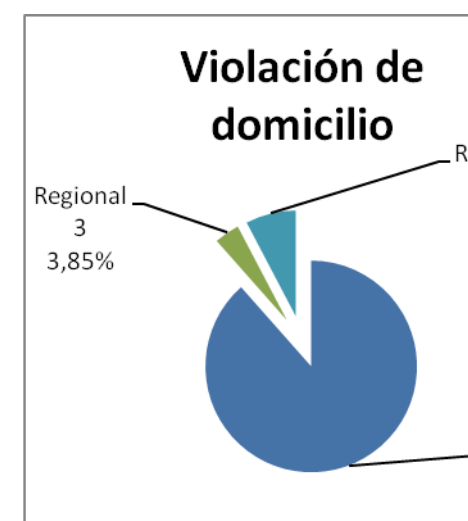
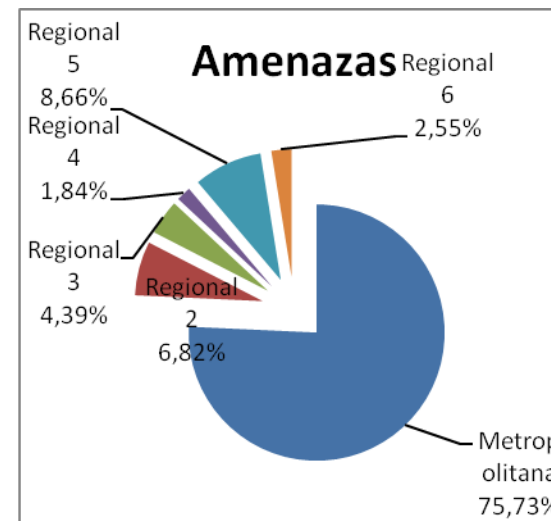
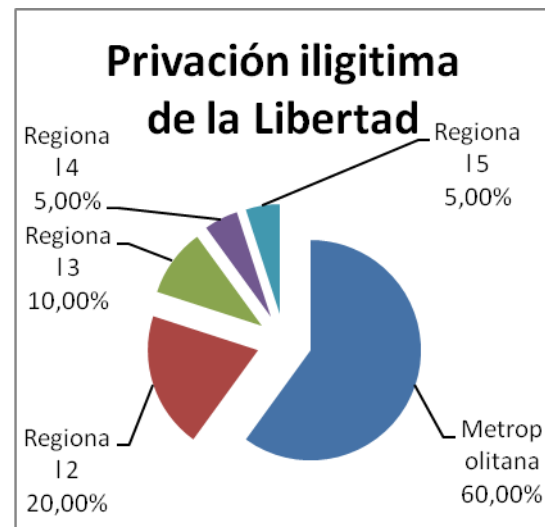


Regionales	Cantidad	%
Metropolitana	12	60,00%
Regional 2	4	20,00%
Regional 3	2	10,00%
Regional 4	1	5,00%
Regional 5	1	5,00%
Regional 6	0	0,00%
Total	20	100,00%

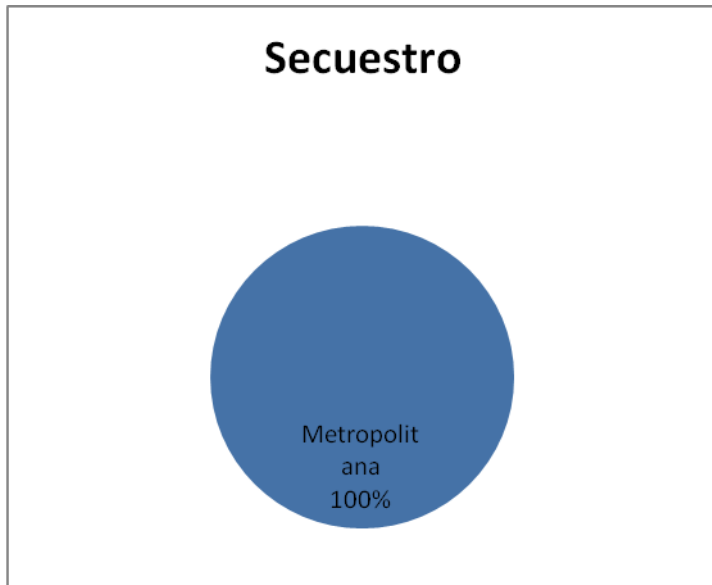
Regionales	Cantidad	%
Metropolitana	1	100,00%
Regional 2	0	0,00%
Regional 3	0	0,00%
Regional 4	0	0,00%
Regional 5	0	0,00%
Regional 6	0	0,00%
Total	1	100,00%

Regionales	Cantidad	%
Metropolitana	1810	75,73%
Regional 2	163	6,82%
Regional 3	105	4,39%
Regional 4	44	1,84%
Regional 5	207	8,66%
Regional 6	61	2,55%
Total	2390	100,00%

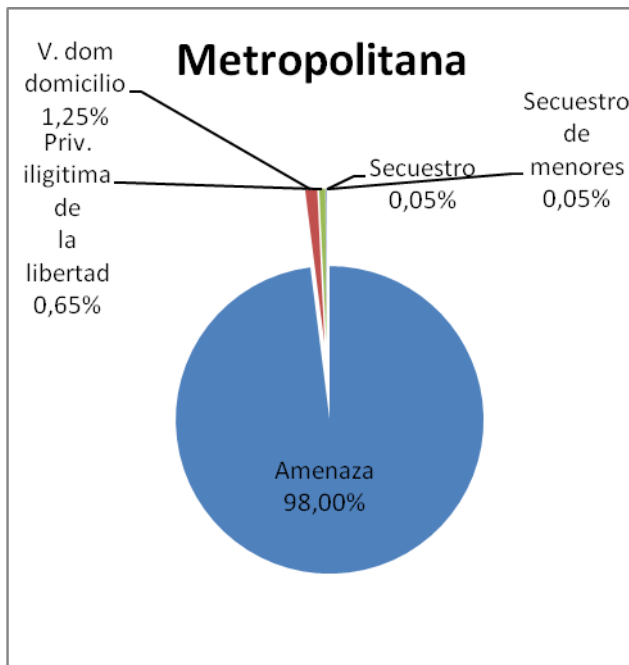
Regionales	Cantidad	%
Metropolitana	23	88,46%
Regional 2	0	0,00%
Regional 3	1	3,85%
Regional 4	0	0,00%
Regional 5	2	7,69%
Regional 6	0	0,00%
Total	26	100,00%



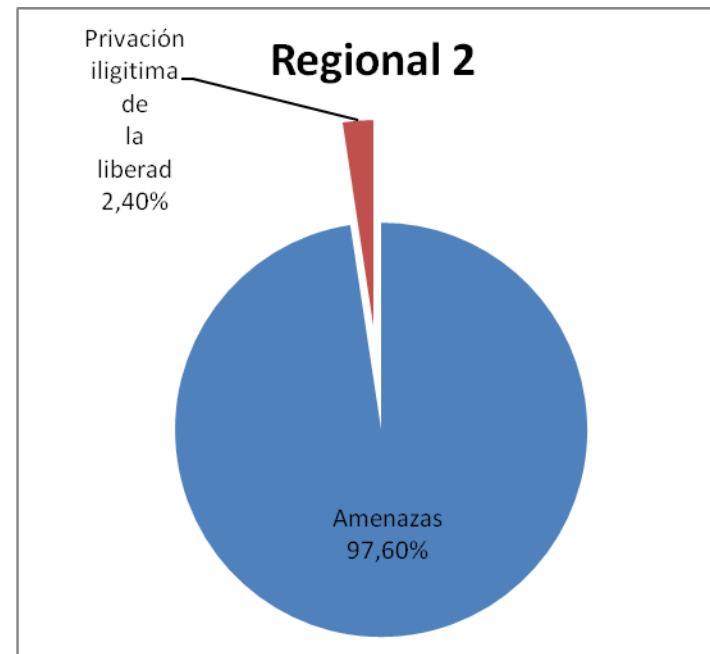
Secuestro	Cantidad	%
Metropolitana	1	100,00%
Regional 2	0	0,00%
Regional 3	0	0,00%
Regional 4	0	0,00%
Regional 5	0	0,00%
Regional 6	0	0,00%
Total	1	100,00%



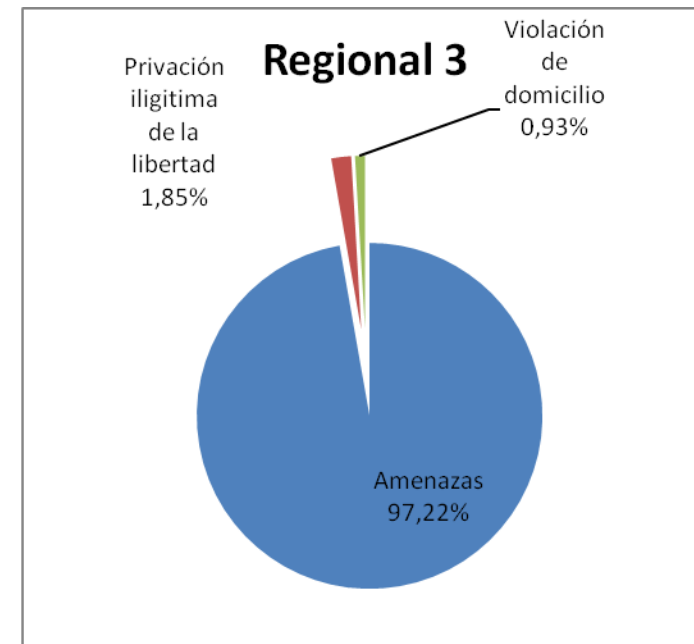
Metropolitana	Cantidad	%
Amenazas	1810	98,00%
Violación de domicilio	23	1,25%
P. Ilegitima libertad	12	0,65%
Secuestros menores	1	0,05%
Secuestro	1	0,05%
Total	1847	100,00%



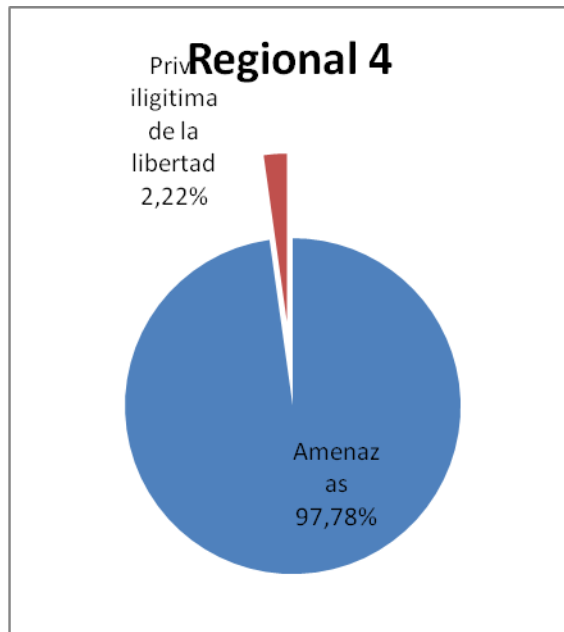
Regional 2	Cantidad	%
Amenazas	163	97,60%
P. Ilegitima libertad	4	2,40%
Secuestro	0	0,00%
Secuestros menores	0	0,00%
Violación de domicilio	0	0,00%
Total	167	0,00%



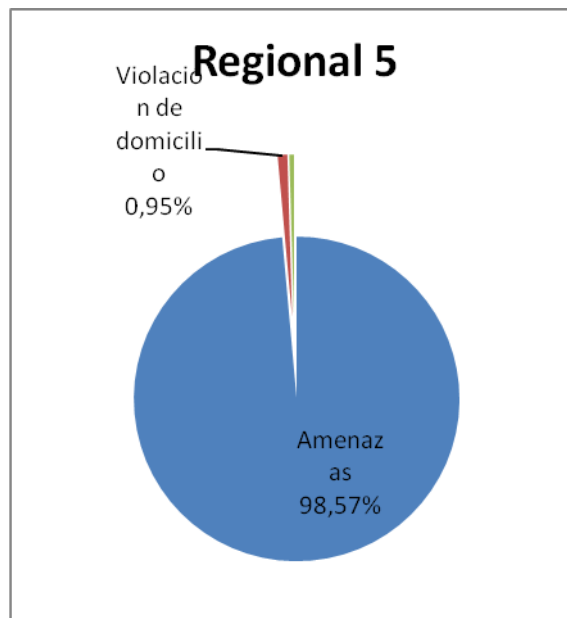
Regional 3	Cantidad	%
Amenazas	105	97,22%
P. Ilegitima libertad	2	1,85%
Violación de domicilio	1	0,93%
Secuestros menores	0	0,00%
Secuestro	0	0,00%
Total	108	100,00%



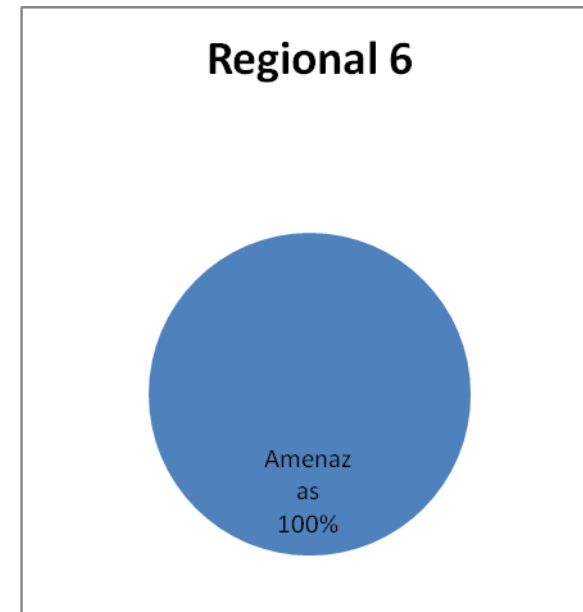
Regional 4	Cantidad	%
Amenazas	44	97,78%
P. Ilegitima libertad	1	2,22%
Secuestro	0	0,00%
Secuestros menores	0	0,00%
Violación de domicilio	0	0,00%
Total	45	100,00%



Regional 5	Cantidad	%
Amenazas	207	98,57%
Violación de domicilio	2	0,95%
P. Ilegitima libertad	1	0,48%
Secuestro	0	0,00%
Secuestros menores	0	0,00%
Total	210	100,00%

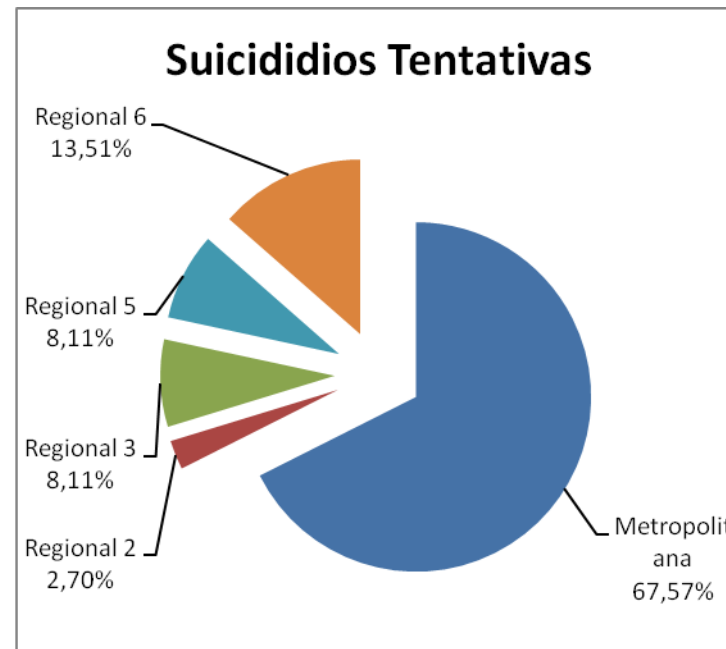
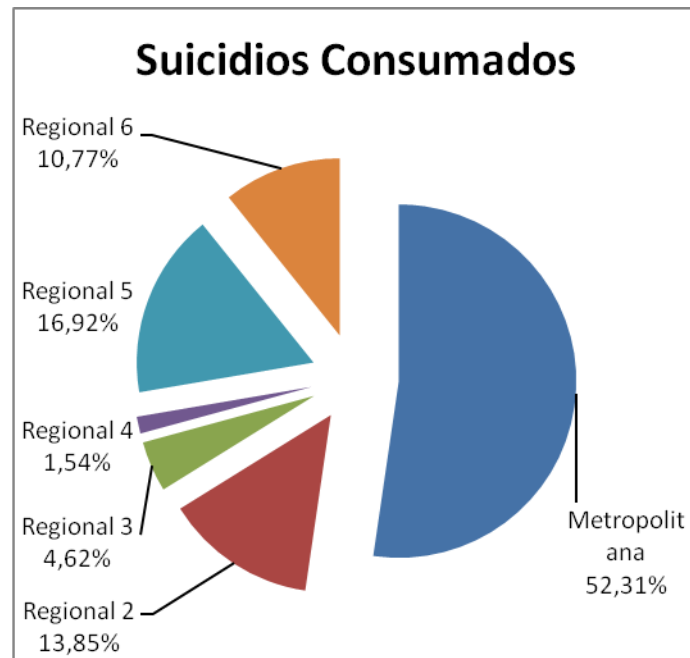


Regional 6	Cantidad	%
Amenazas	61	100,00%
P. Ilegitima libertad	0	0,00%
Secuestro	0	0,00%
Secuestros menores	0	0,00%
Violación de domicilio	0	0,00%
Total	61	100,00%

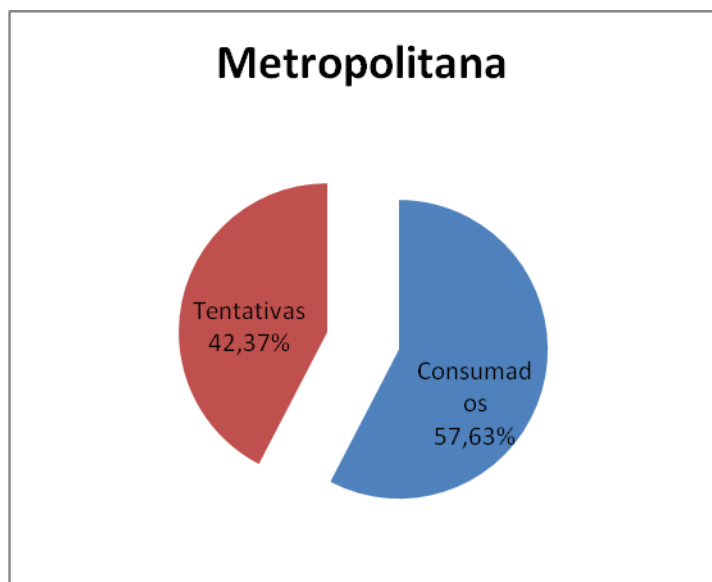


Regionales	S-1	%
Metropolitana	34	52,31%
Regional 2	9	13,85%
Regional 3	3	4,62%
Regional 4	1	1,54%
Regional 5	11	16,92%
Regional 6	7	10,77%
Total	65	100,00%

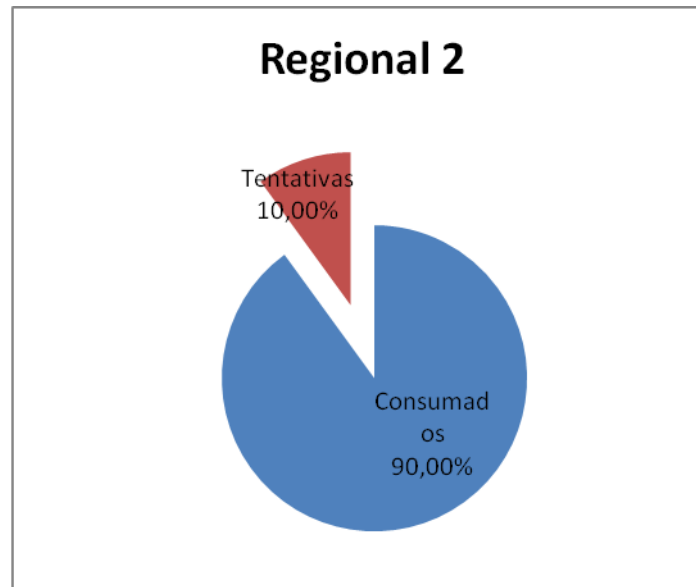
Regionales	S-2	%
Metropolitana	25	67,57%
Regional 2	1	2,70%
Regional 3	3	8,11%
Regional 4	0	0,00%
Regional 5	3	8,11%
Regional 6	5	13,51%
Total	37	100,00%



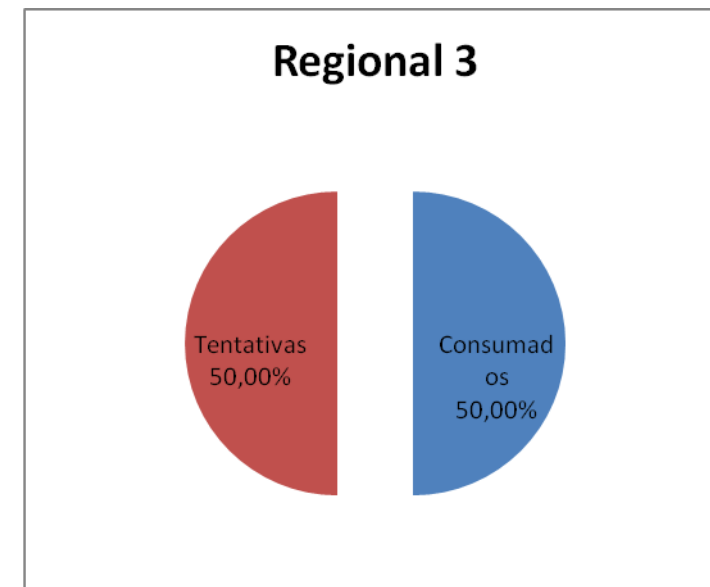
Metropolitana	Cantidad	%
Consumados	34	57,63%
Tentativas	25	42,37%
Total	59	100,00%



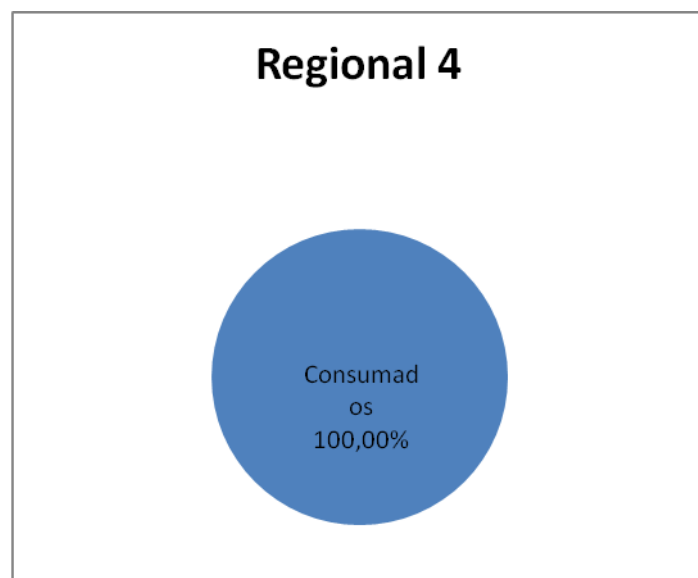
Regional 2	Cantidad	%
Consumados	9	90,00%
Tentativas	1	10,00%
Total	10	100,00%



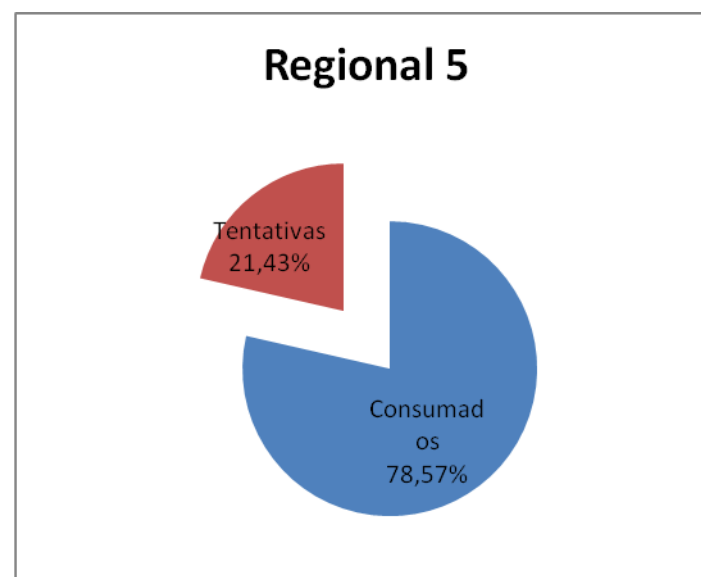
Regional 3	Cantidad	%
Consumados	3	50,00%
Tentativas	3	50,00%
Total	6	100,00%



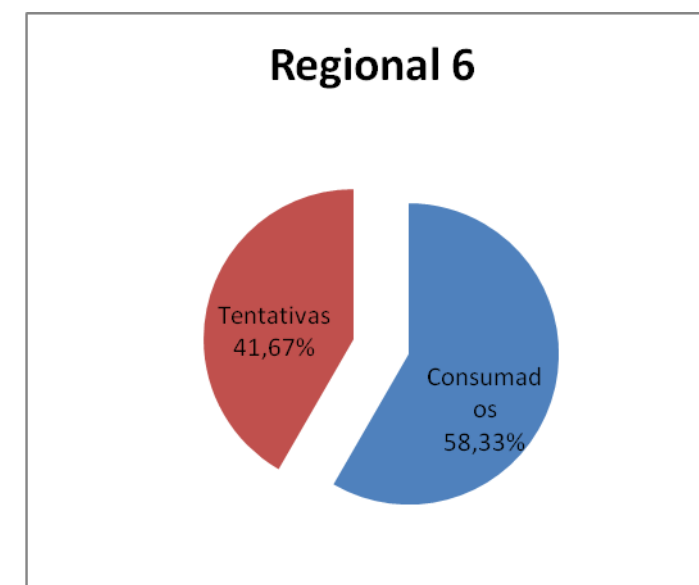
Regional 4	Cantidad	%
Consumados	1	100,00%
Tentativas	0	0,00%
Total	1	100,00%



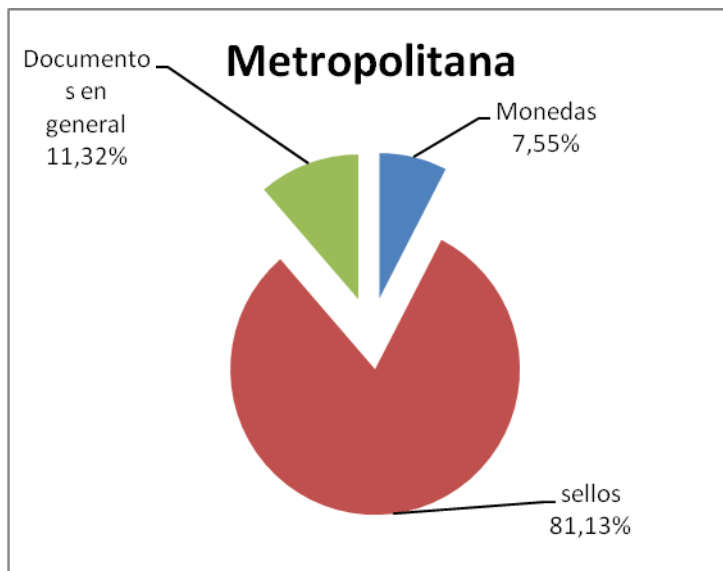
Regional 5	Cantidad	%
Consumados	11	78,57%
Tentativas	3	21,43%
Total	14	100,00%



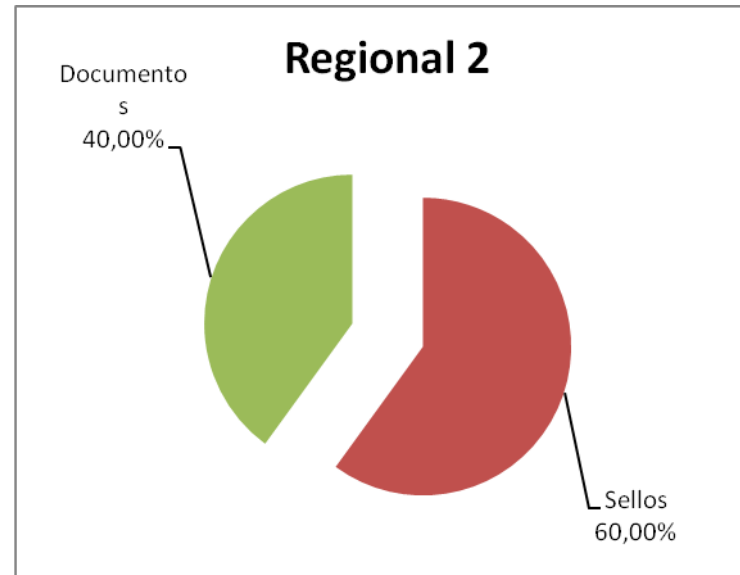
Regional 6	Cantidad	%
Consumados	7	58,33%
Tentativas	5	41,67%
Total	12	100,00%



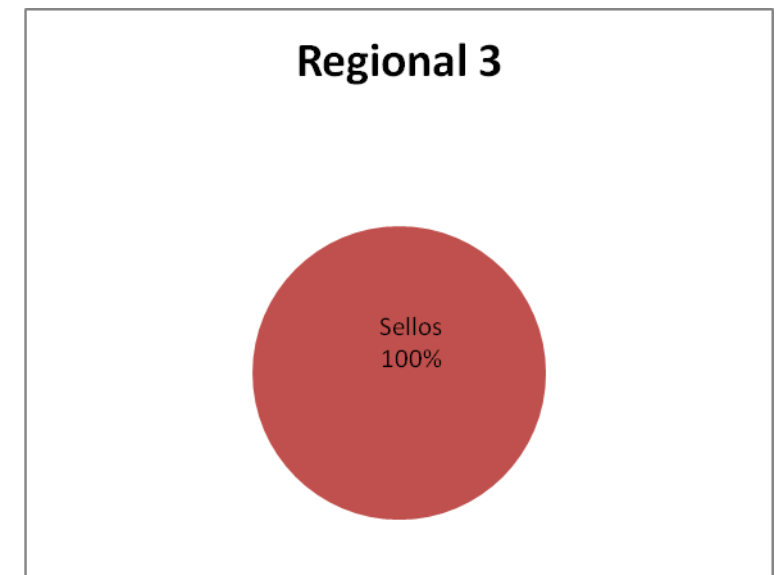
Metropolitana	Cantidad	%
Monedas	4	7,55%
Sellos	43	81,13%
Documentos	6	11,32%
Total	53	100,00%



Regional 2	Cantidad	%
Monedas	0	0,00%
Sellos	3	60,00%
Documentos	2	40,00%
Total	5	100,00%



Regional 3	Cantidad	%
Monedas	0	0,00%
Sellos	1	100,00%
Documentos	0	0,00%
Total	1	100,00%



Regional 4	Cantidad	%
Monedas	1	100,00%
Sellos	0	0,00%
Documentos	0	0,00%
Total	1	100,00%

Regional 5	Cantidad	%
Monedas	1	33,33%
Sellos	2	66,67%
Documentos	0	0,00%
Total	3	100,00%

Regional 6	Cantidad	%
Monedas	0	0,00%
Sellos	5	100,00%
Documentos	0	0,00%
Total	5	100,00%

